



Slovenský
atletický zväz

Detská atletika



Detská P-T-S

DISCIPLÍNY MLADŠEJ VEKOVEJ KATEGÓRIE

1. Skok do diaľky z miesta štafetovou formou



Popis

Od štartovej čiary vykonávajú členovia tímov „žabí skok“ (skok do diaľky z miesta) jeden po druhom. Prvý člen tímu stojí špičkami prstov pred štartovou čiarou. Potom zníži ťažisko tela a skočí vpred najďalej, ako sa dá, s dopadom na obe nohy. Rozhodca disciplíny označí najbližší bod dopadu k štartovej čiare (päty). Pokiaľ pretekár prepadne dozadu, meria sa miesto dotyku rúk. Toto miesto dopadu sa stáva štartovacou čiarou pre ďalšieho člena tímu, ktorý vykoná ďalší skok do diaľky z miesta. Tretí člen tímu vykonáva skok opäť z bodu dopadu druhého člena tímu atď. Disciplína je ukončená, ak všetci členovia tímu uskutočnia skok do diaľky z miesta a posledný bod dopadu je označený.

Každý tím má dva pokusy.

Hodnotenie

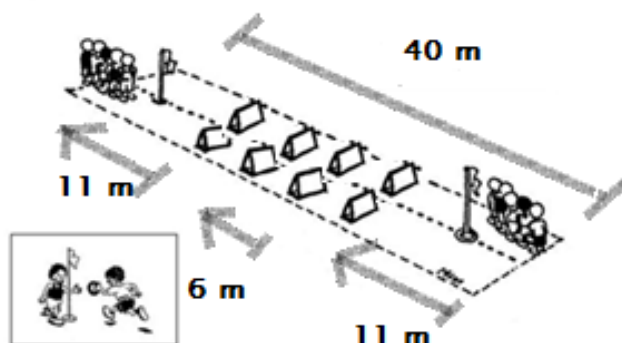
Súťaží každý člen tímu. Celková dĺžka skokov všetkých členov tímu znamená výsledok tímu. Zarátava sa lepší výsledok z dvoch pokusov. Meranie pokusov zaznamenávame s presnosťou na 1 cm.





Detská P-T-S

2. Štafetový beh cez detské prekážky



Popis

Vzdialenosť medzi prekážkami je znázornená na obrázku vyššie. Disciplína prebieha v dvoch dráhach, obe s prekážkami. Prvý súťažiaci stojí pripravený na štarte pred štartovou čiarou, kým nezaznie štartový signál. Súťažiaci vybieha z polovysokého štartu. Po absolvovaní 40 m prekážkového behu odovzdáva štafetový krúžok (ringo) ďalšiemu členovi tímu, pripraveného na druhej strane, vždy pravou rukou a zaradí sa na koniec. Disciplína je ukončená, akonáhle každý člen družstva absolvuje **beh cez prekážky jedným smerom** a posledný člen prekročí cieľovú čiaru. Meria sa výsledok celého družstva (nie je potrebné umiestniť štafetový krúžok na tyč). Na dráhe sú v oboch smeroch rozmiestnené 4 prekážky so vzdialenosťou 6 m medzi sebou. Vzdialenosť medzi štartovou čiarou a prvou prekážkou je 11 m a vzdialenosť medzi poslednou prekážkou a cieľovou čiarou je 11 m. Je nutné, aby pretekári bežali oboma nohami cez prekážky, nie mimo prekážok. Každá neprebehnutá prekážka znamená + 2 s k víťaznému času družstva. Každé družstvo má jeden pokus.

Hodnotenie

Poradie je vyhodnotených podľa času. Víťazí družstvo s najlepším časom. Ďalšie družstvá sú zoradené podľa dosiahnutého času.



Slovenský
atletický zväz


Detská atletika



Detská P-T-S



3. Hod volejbalovou loptou spoza hlavy z kolien



Popis

Pretekár kľáči na žinienke v jej prednej časti (alebo na inom type mäkkého povrchu) kolenami pred čiarou hodu. Pretekár preniesie loptu v rukách za hlavu a prudkým švihom odhodí loptu spoza hlavy vpred do diaľky, čo najďalej, ako vie. Po odhode môže pretekár prepadnúť vpred na mäkkú podložku, ktorá je pred ním.

Hodnotenie

Každý pretekár má dva pokusy. Výkon je zaznamenávaný v 20 cm v intervaloch (pri dopade medzi dve označené vzdialenosti započítavame vyššiu, lepšiu hodnotu). Lepší z dvoch pokusov z každého člena družstva je započítavaný do celkového výkonu družstva



Slovenský
atletický zväz


Detská atletika



Detská P-T-S



4. Štafetový beh



Popis

Všetci členovia tímu sú sústredení v 10 m odovzdávkovom území vyznačenom kužeľmi. Prvý súťažiaci začne bežať smerom k prvému stojanu, prebehne okolo, beží k druhému stojanu, prebehne okolo druhého stojanu a beží k svojmu družstvu. **Stojany sú od seba vzdialené 20 metrov.**

Po vstupe do odovzdávkového územia predá štafetový kolík svojmu členovi tímu, ktorý beží rovnakým spôsobom, kým nepredá štafetový kolík tretiemu členovi tímu atď. Ak si pretekári nestihnú predať kolík v odovzdávkovom území, k výslednému času družstva sú prirátané 2 s, t.j. ak si pretekári nestihnú medzi sebou predať kolík v odovzdávkovom území tri krát, k výslednému času družstva bude prirátaných 6 s.

Bežec, ktorý prijíma štafetový kolík môže začať bežať už v odovzdávkovom území.

Meranie času začína, keď prvý súťažiaci prekročí štartovú čiaru (koniec odovzdávkového územia) a končí, ak posledný člen tímu prekročí cieľovú čiaru (začiatok odovzdávkového územia).

Hodnotenie

Poradie je vyhodnotené podľa času. Víťazí družstvo s najlepším časom. Ďalšie družstvá sú zoradené podľa dosiahnutého času.





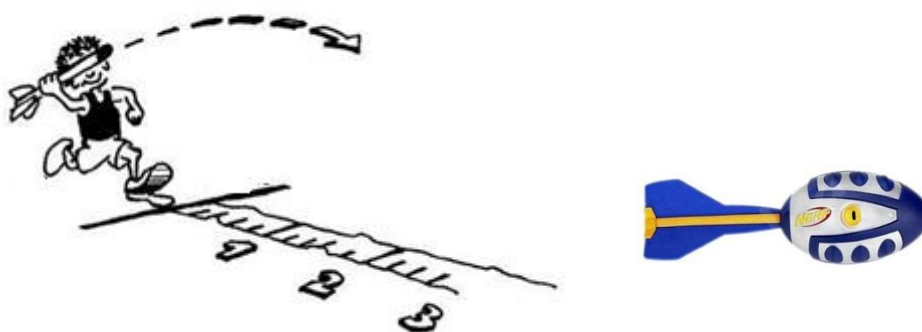
Slovenský
atletický zväz

Detská atletika



Detská P-T-S

5. Hod raketkou na vzdialenosť z miesta



Popis

Hod raketkou (vortexom) je vykonaný z miesta z pred čiary odhodu smerom do zóny dopadu. Každý pretekár má dva pokusy.

Bezpečnostné upozornenie: Vzhľadom k bezpečnosti počas tejto disciplíny sa môžu v zóne dopadu pohybovať len rozhodcovia. Je prísne zakázané hádzať vortex raketku späť na čiaru odhodu.

Hodnotenie

Každý hod je meraný v 90° (pravom) uhle k odhodovej čiare a zaznamenáva sa v 20 cm vzdialenostiach (pri dopade medzi dve označené vzdialenosti započítavame vyššiu, lepšiu hodnotu). Lepší z dvoch pokusov každého člena tímu sa započítava do celkového výkonu tímu.





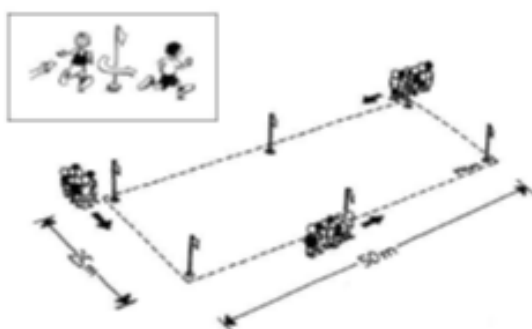
Slovenský
atletický zväz

Detská atletika



Detská P-T-S

6. 3 - minútový vytrvalostný beh



Popis

Každý člen tímu beží okruh 100 - 150 m dlhý (podľa priestorových možností) po zaznení štartového povelu, členovia tímu vybiehajú spoločne. Každý člen tímu sa snaží prebehnúť 150 m okruh čo najviac krát, ako sa dá počas 3 minút. Každý člen štartuje s jednou loptičkou, ktorú musí po prebehnutí okruhu vložiť do vlastného tímového bodovacieho kužela (vedra). Pred ďalším okruhom si musí vziať novú loptičku z kužela, kde sú vopred umiestnené loptičky. Ak mu pri vkladaní loptičky do kužela loptička vyskočí von, musí sa buď vrátiť a vložiť ju späť do kužela alebo to musí vykonať iný člen družstva. Loptičky, ktoré pri vkladaní do kužela vyskočia von a nachádzajú sa mimo, sa nebudú do celkového počtu zrátať (rozhodca ich nebude vkladať do kužela).

Hodnotenie

Poradie je vyhodnotené podľa počtu loptičiek v bodovacom kuželi (vedre), po uplynutí časového limitu. Nezarátavajú sa loptičky, ktoré má dieťa v ruke v čase ukončenia a ktoré sa nachádzajú mimo kužela (vedra). Vyhráva ten tím, ktorý má na konci troch minút najviac loptičiek v bodovacom kuželi (vedre)

